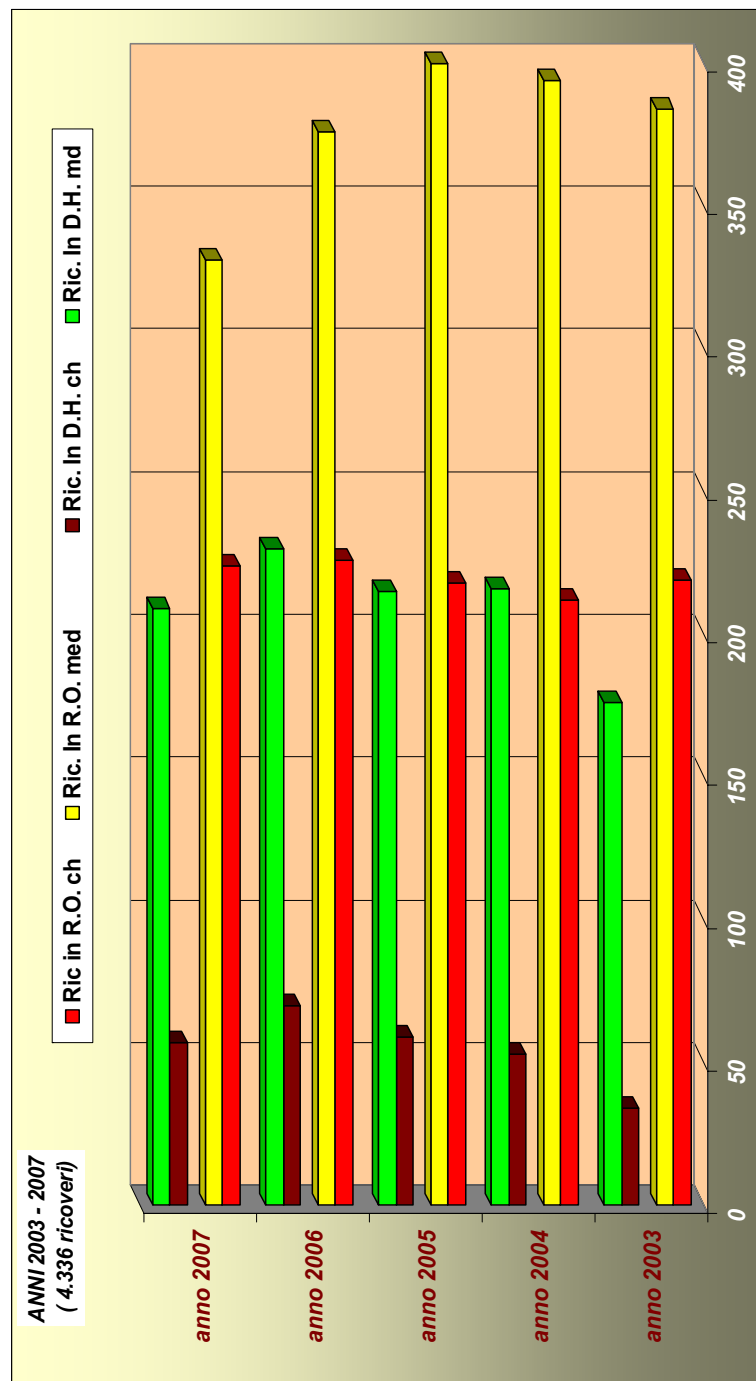


GRAFICI E TABELLE CORRELATE

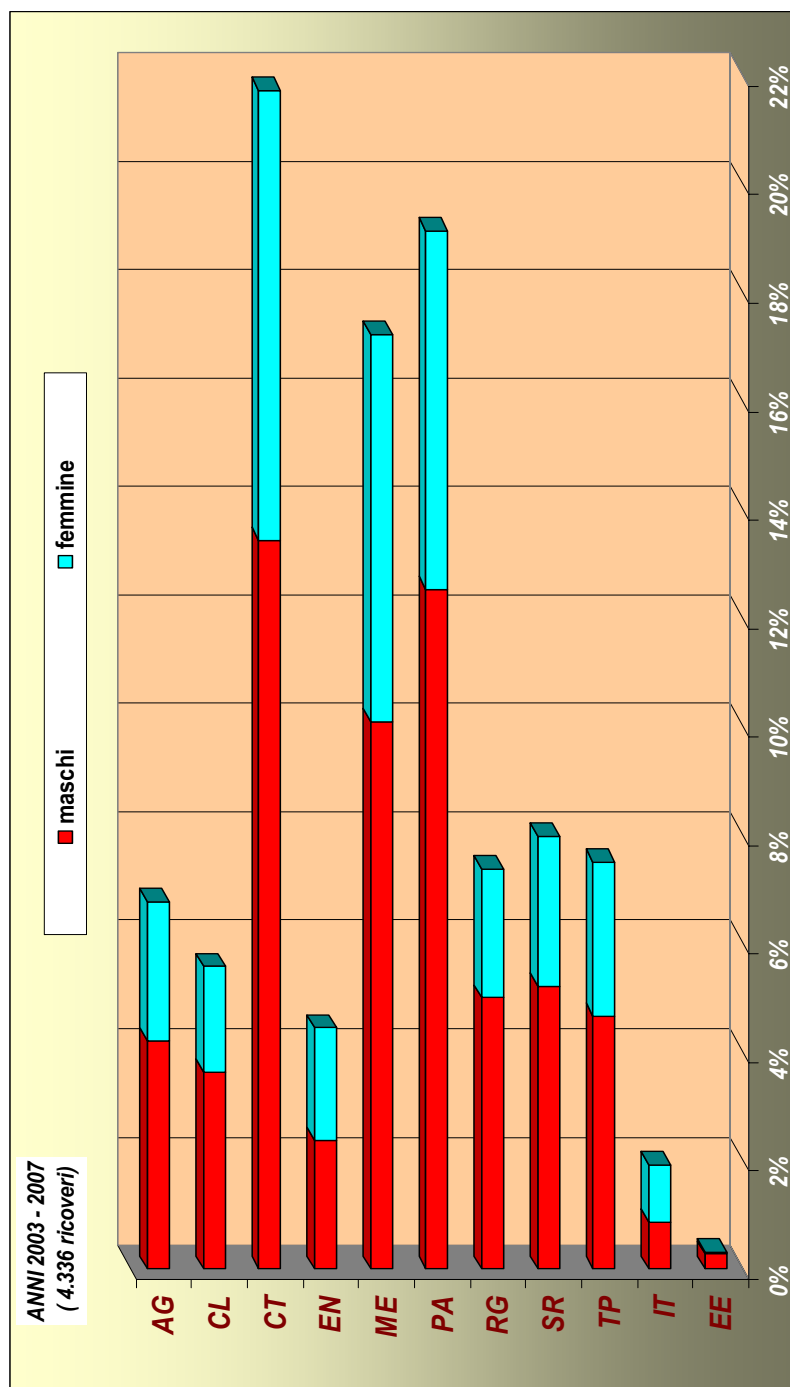
ANNI 2003 – 2007: RICOVERI COLLAZIONATI PER PATOLOGIA

specifica	anno 2003	anno 2004	anno 2005	anno 2006	anno 2007
Ric in R.O. ch	219	212	218	226	224
Ric. In R.O. med	384	394	433	376	331
Ric. In D.H. ch	34	53	59	70	57
Ric. In D.H. md	176	216	215	230	209
Tot. di colonna	813	875	925	902	821



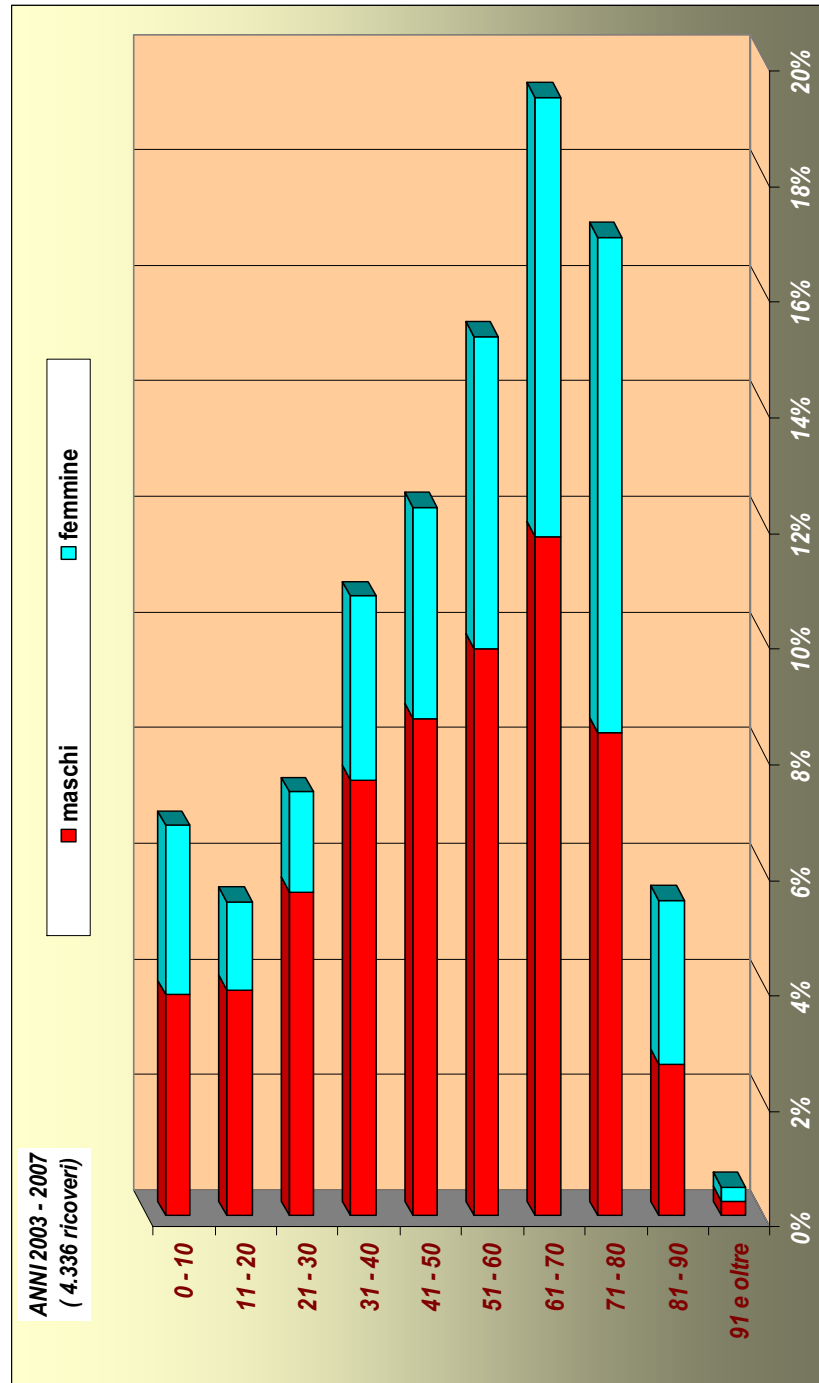
ANNI 2003 – 2007: DEGENZE COLLAZIONATI PER PROVINCIA DI RESIDENZA

specifica	AG	CL	CT	EN	ME	PA	RG	SR	TP	IT	EE
<i>maschi</i>	183	158	583	103	438	543	217	226	202	38	12
<i>femmine</i>	111	84	359	90	309	287	103	120	123	45	2
Tot. di colonna	294	242	942	193	747	830	320	346	325	83	14



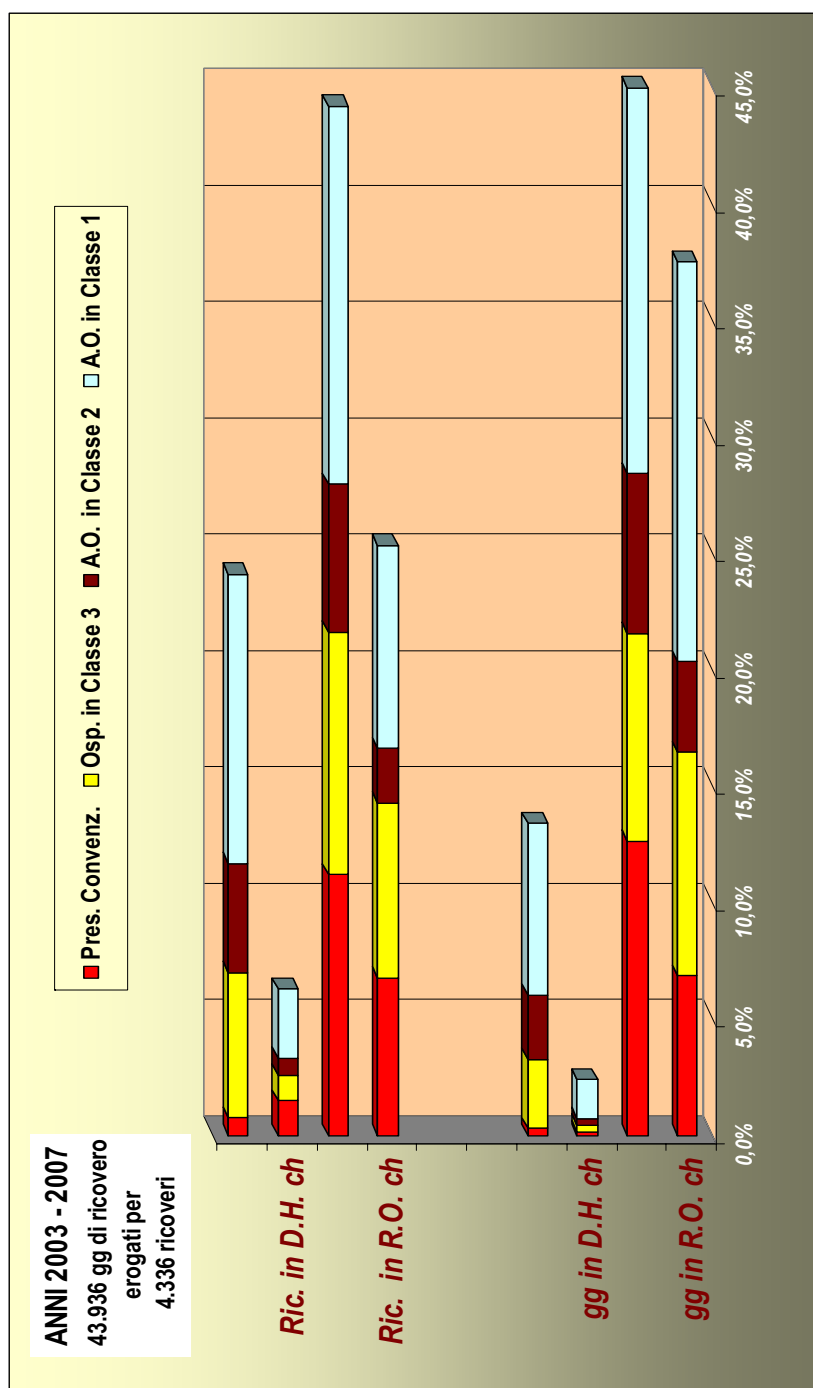
ANNI 2003 – 2007: DEGENZE COLLAZIONATI PER FASCIA DI ETÀ

specificata	0 - 10	11 - 20	21 - 30	31 - 40	41 - 50	51 - 60	61 - 70	71 - 80	81 - 90	91 e oltre
maschi	166	170	243	327	373	426	510	363	114	11
femmine	127	66	75	138	159	234	329	371	123	11
Tot. di colonna	293	236	318	465	532	660	839	734	237	22



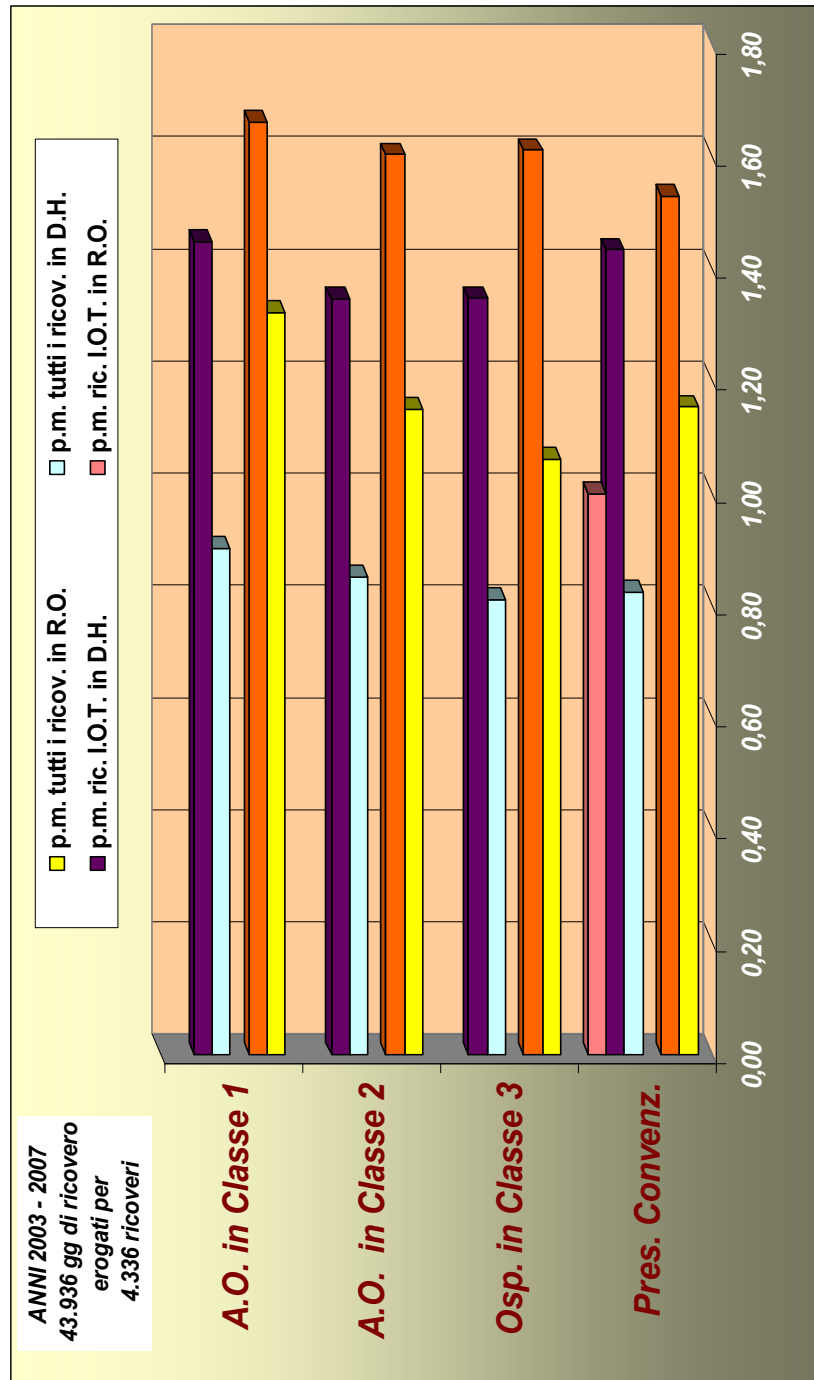
ANNI 2003 – 2007: DISTRIBUZIONE TIPOLOGIA RICOVERI E GIORNATE DI DEGENZA PER CLASSE AZIENDALE

specifica	gg in R.O. ch	gg in R.O. md	gg in D.H. ch	gg in D.H. md	Ric. in R.O. ch	Ric. in R.O. md	Ric. in D.H. ch	Ric in D.H. md
Pres. Convenz.	3.016	5.562	65	131	294	486	64	33
Osp. in Classe 3	4.213	3.910	123	1.301	325	452	48	270
A.O. in Classe 2	1.715	3.021	128	1.224	102	275	32	204
A.O. in Classe 1	7.543	8.020	730	3.234	378	705	129	539
Tot. di colonna	16.487	20.513	1.046	5.890	1.099	1.918	273	1.046



ANNI 2003 – 2007: PESO MEDIO E CLASSE AZIENDALE

specifica	Pres. Convenz.	Osp. in Classe 3	A.O. in Classe 2	A.O. in Classe 1
p.m. tutti i ricov. in R.O.	1,15	1,06	1,15	1,32
p.m. ric. I.O.T. in R.O.	1,53	1,61	1,60	1,66
p.m. tutti i ricov. in D.H.	0,82	0,81	0,85	0,90
p.m. ric. I.O.T. in D.H.	1,43	1,35	1,35	1,45



ANNI 2003 – 2007: DEGENZA MEDIA E CLASSE AZIENDALE

specifica	Pres. Convenz.	Osp. in Classe 3	A.O. in Classe 2	A.O. in Classe 1
D.M. tutti i ricov. in R.O.	6,44	5,51	5,76	6,55
D.M. ric. I.O.T. in R.O.	11,00	10,45	12,56	14,37
D.M. tutti i ricov. in D.H.	1,58	2,40	3,40	2,93
D.M. ric. I.O.T. in D.H.	2,02	4,48	5,73	5,93

